YELLOW OCEAN · 맥주의신

셀프탭 도입 안내서

맥주 서빙은 손님이 직접, 직원은 다른 일에
탭 2~4개로 시작하는 셀프 맥주 시스템

주식회사 옐로오션

2026년 11월 기준 · 문서 버전 1.1

문의 042-525-7800 · 카카오톡 채널 옐로오션



카운터 위 타워형 설치 예시 (디자인 이미지)

SUMMARY

한눈에 보는 셀프탭

서비스

손님이 직접 따르는 셀프 탭

손님은 자리에서 받은 TAG(테이블당 1개 또는 1인 1개)를 탭에 대고 원하는 만큼 따릅니다. 따른 양은 ml 단위로 기록되어 나갈 때 한 번에 결제합니다. 와인·사케 등 대부분의 음료에 쓸 수 있습니다.

기대 효과

맥주 서빙을 없애 인건비를 줄입니다

손님이 직접 따르니 맥주를 따르고 나르는 일이 사라집니다. 타워형 2탭 렌탈 월 15만 원은 최저시급 아르바이트 하루 약 30분 비용입니다. 판매량·잔량 기록과 결제 합산은 자동입니다.

비용 (부가세 별도)

구매 또는 36개월 렌탈

구매: 탭당 100만~195만 원(타워형 195만 원), 설치비 4탭 이하 40만 원, 솔루션 월 5만 원
렌탈: 탭당 월 4만~7.5만 원(타워형 7.5만 원), 설치비 30만 원, 솔루션 사용료는 렌탈료에 포함

일정·설비

약 3주, 워크인 없이 설치

주문 제작 기간을 포함해 약 3주이며 현장 설치는 하루(8탭 이하)입니다. 타워형은 맥주 회사 냉각기나 소형 냉장고에 바로 연결해 맥주 시설 공사가 없습니다. 올인원은 더 빨리 설치합니다.

운영 현황

다양한 업종에서 운영 중

맥주 매장, 와인 매장, 뷔페 레스토랑, 사케 매장에서 운영하고 있습니다. 대표 사례: 일본(100탭)·울산·제주·대전·서울 (14쪽).

가맹 본부

본사 통합 관리 지원

가맹점별 매출·이용 현황과 맥주 판매 통계를 본사에서 한 번에 확인합니다. 여러 매장을 함께 도입하는 경우 설치 일정과 조건은 별도로 협의합니다.

목차

1. 서비스 개요 3
2. 도입 효과 4
3. 시스템 구성 5
4. 설치 방식 6
5. 주요 기능 7
6. 설치 절차와 일정 8
7. 시공 사전 준비 9
8. 비용 11
9. 비용 비교 (36개월) 12
10. 계약 조건 13
11. 설치 사례 14
12. 멤버십·본사 관리 연동 15
13. 자주 묻는 질문·문의 16

01 서비스 개요

손님은 TAG 하나로, 주문 없이 이용합니다

1 자리에 앉을 때 TAG를 받습니다

플라스틱 바 모양의 TAG를 테이블마다 1개, 또는 한 사람에 1개씩 직원이 직접 내주므로 이때 성인 여부를 확인합니다. 식당은 보통 테이블마다 둡니다.

2 마시고 싶은 탭에 TAG를 댑니다

탭마다 있는 화면에 맥주 이름, 브루어리, 스타일, 도수, ml당 가격이 표시됩니다. 화면 아래 인식부에 TAG를 대면 이용할 수 있는 상태가 됩니다.

3 원하는 만큼 따릅니다

한 모금 시음부터 한 잔 가득까지 자유롭게 따릅니다. 유량계가 따른 양을 ml 단위로 재며, 5ml 이하의 아주 적은 양은 청구하지 않습니다.

4 나갈 때 한 번에 결제합니다

그동안의 이용 내역이 포스에 모두 모여 있어 바로 계산합니다. 테이블마다 TAG를 두면 일행이 따른 맥주가 한 번에 계산됩니다. TAG에 미리 충전하는 선불 방식도 운영할 수 있습니다.



실제 이용 장면 · 영상은 모바일 안내 페이지에서 볼 수 있습니다

02 도입 효과

맥주 서빙이 사라지고, 직원은 다른 일에 집중합니다

항목	기존 방식 (직원이 따르는 매장)	셀프탭
주문·서빙	주문을 받고 따라서 자리까지 나름. 피크 때 다른 테이블 응대가 밀림	손님이 직접 따름. 직원은 음식·응대에 집중하고, 적은 인원으로 피크 시간 운영
대기·누락	직원을 불러야 하고, 추가 주문이 늦거나 계산에서 빠지기도 함	마시고 싶을 때 바로 따름. 따른 양이 그대로 기록되어 누락 없음
판매 기록	잔 수 기준, 실제 따른 양은 알 수 없음	탭별로 실제 흘러나온 양(ml)을 자동 기록
재고·로스	케그 교체 시점으로 짐작	케그 잔량을 계산하고 기준 이하가 되면 자동 품절 표시. 판매량과 사용량 비교로 로스 확인
정산	주문서와 포스를 맞춰 봐야 함	이용 금액이 포스에 자동 합산되어 그대로 결제
외국인 손님	메뉴 설명이 어려움	한국어·영어·일본어·중국어 화면

도입 후 확인할 수 있는 지표

- 탭·맥주별 판매량(ml)과 매출
- 영업일·시간대별 이용 현황
- 케그 잔량, 품절 시점
- 맥주별 판매 순위 (본사는 가맹점 전체 기준)

인건비로 따져 보면

타워형 2탭 렌탈 월 15만 원 = 아르바이트 하루 약 30분 비용

4탭이면 월 30만 원, 하루 약 1시간 비용입니다.

2026년 최저시급 10,320원, 한 달 30일 기준(주휴수당·4대 보험 제외). 렌탈료에 솔루션 사용료 포함, 설치비·보증금 별도. 실제 절감 폭은 매장마다 달라 도입 후 위 지표로 확인합니다.

수제맥주 전문점이라면

여러 맥주를 라인업하면 한 잔씩이 아니라 조금씩 따라 마실 수 있어, 손님이 여러 맥주를 맛보는 재미도 생깁니다.

03 시스템 구성

매장 안 장비와 클라우드가 이렇게 연결됩니다

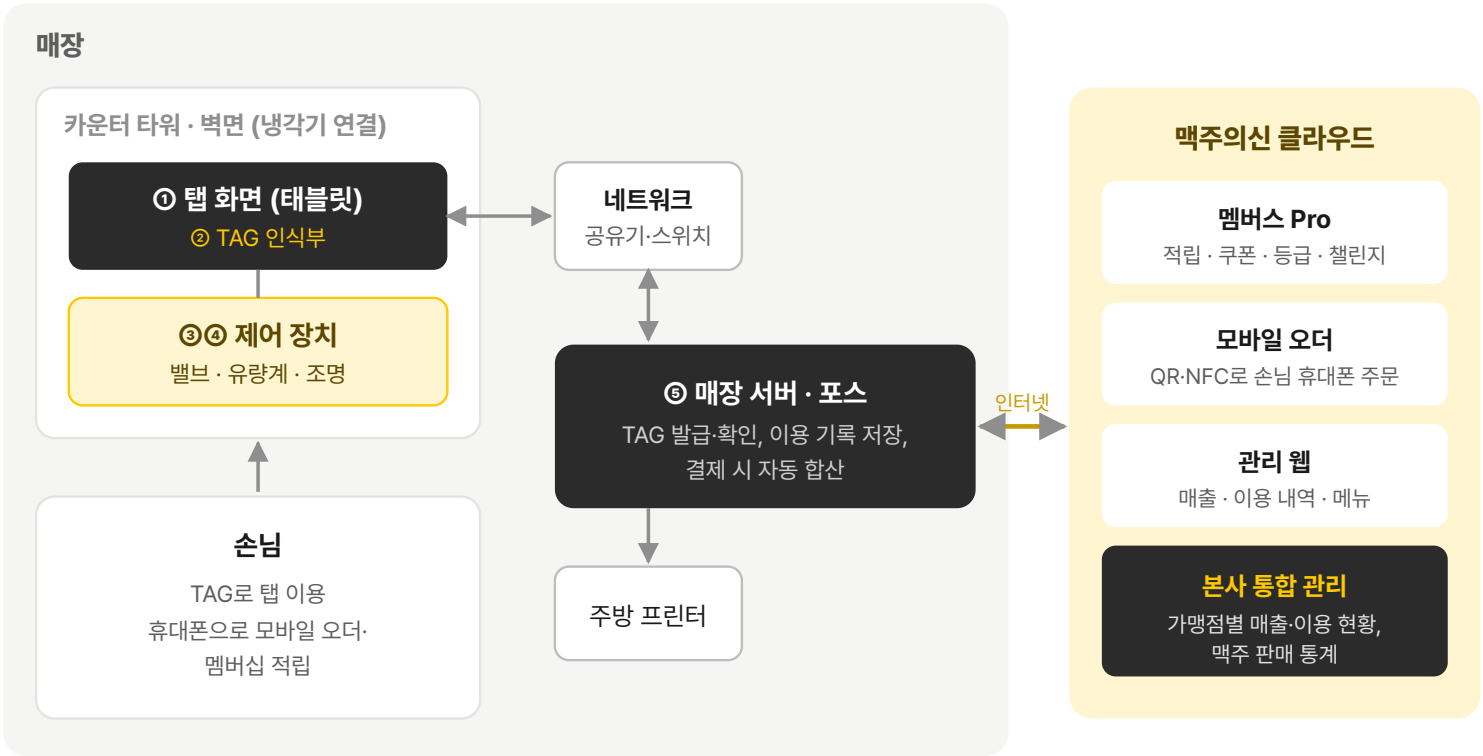

한 번 따를 때의 흐름

1. 탭 인식부가 손님의 TAG를 읽습니다.
2. 매장 서버가 TAG 상태(이용 가능 여부, 선불 잔액)를 확인합니다.
3. 밸브가 열리고 유량계가 흐른 양을 잽니다.
4. 따르기가 끝나면 양과 금액이 서버에 저장됩니다.
5. 나갈 때 포스에서 이용 금액을 합산해 결제합니다.

탭 이용과 결제는 매장 안 네트워크에서 처리되고, 멤버십 적립·모바일 오더·관리 웹·본사 통합 관리는 클라우드와 연결되어 동작합니다.

04 설치 방식

카운터 위 타워형으로 작게 시작할 수 있습니다



타워형 · 카운터 위, 냉각기에 바로 연결 (디자인 이미지)



벽면형 · 워크인 벽, 전체화면 또는 2분할



올인원 · 냉장고에 탭 2개와 화면을 미리 장착

	타워형 추천	벽면형	올인원
설치 위치	카운터 위	워크인 벽면	냉장고째 원하는 자리에
화면	탭마다 화면 1대 (전체화면)	탭마다 1대(전체화면) 또는 화면 1대에 탭 2개(2분할)	2분할 화면 1대 (탭 2개)
구매 (탭당)	195만 원 (셀프탭 145만 + 타워 50만)	전체화면 145만 · 2분할 100만 원 + 맥주 시설	400만 원 (냉장고 포함, 2탭)
렌탈 (탭당 월)	7.5만 원 (셀프탭 5.5만 + 타워 2만)	전체화면 5.5만 · 2분할 4만 원 + 맥주 시설	12만 원 + 냉장고 본체 구매 50만~70만 원
냉장 설비	맥주 회사 냉각기 또는 소형 냉장고	워크인	포함
맥주 시설	필요 없음 (냉각기에 바로 연결, 드립 트레이는 매장에 따라 제작·생략)	탭당 50만 원, 협력사 시공	필요 없음 (미리 시공)
알맞은 매장	생맥주 2~4종을 파는 호프·치킨집·고깃집·식당	탭이 많은 탭하우스·수제맥주 전문점	작은 매장, 카페, 라운지, 사무 공간

2분할 화면을 타워로 세우려면 타워와 화면을 따로 맞춰 시공하므로 상담 후 견적을 드립니다 (사례: 서울 뷔페 레스토랑 2분할 타워형, 14쪽). 금액은 부가세 별도.

05 주요 기능

운영에 필요한 기능을 기본으로 제공합니다

맥주 정보 화면

맥주 이름, 브루어리, 스타일, 도수, ml당 가격과 이미지를 탭 화면에 표시합니다. 이용 가능 상태는 조명 색으로도 알려 줍니다.

ml 단위 계량·과금

유량계로 실제 흘러나온 양을 재서 금액을 계산합니다. 5ml 이하의 아주 적은 양은 청구하지 않아 오작동으로 인한 분쟁을 막습니다.

잔량 관리·자동 품절

케그별 잔량을 계산하고, 설정한 기준 이하가 되면 탭 화면에 자동으로 품절을 표시합니다.

4개 국어 화면

한국어, 영어, 일본어, 중국어로 맥주 정보를 보여 줘 관광지·외국인 손님이 많은 매장에서도 설명 없이 이용할 수 있습니다.

화면 잠금

탭 화면은 셀프탭 프로그램만 실행되도록 잠겨 있어 손님이 다른 앱을 열거나 설정을 바꿀 수 없습니다.

원격 업데이트·점검

새 버전은 자동으로 반영되고, 프로그램 문제는 대부분 원격으로 확인합니다. 여러 매장을 같은 버전으로 유지할 수 있습니다.

선불 TAG

TAG에 금액을 미리 충전하고 잔액 안에서 이용하게 할 수 있습니다. 후불·선불 중 매장 운영 방식에 맞게 고릅니다.

포스 연동

맥주의신 포스에서 TAG 발급과 결제를 처리하며, 이용 금액이 자동 합산됩니다. 셀프탭만 운영하는 매장을 위한 셀프 전용 모드도 있습니다.

관리 웹·본사 통합 관리

매출과 이용 내역, 맥주별 판매 통계를 웹에서 확인합니다. 본사는 가맹점별 현황을 한 화면에서 비교할 수 있습니다.

06 설치 절차와 일정

전체 약 3주, 주문 제작 기간을 포함합니다

1 상담
설치 방식(타워형·벽면형·올인원), 탭 수, TAG 운영 방법을 협의합니다.

2 현장 실사
탭을 놓을 자리와 냉각기·냉장고를 확인합니다. 워크인 벽면형은 인테리어 업체와 사전 협의가 필요합니다.

3 계약
설치 일자를 정하고 셀프탭과 주문 제작 설비를 발주합니다. 드립 트레이는 매장에 따라 제작하거나 생략합니다.

4 셀프탭·부대 장비 설치
탭 화면, 제어 장치, 매장 네트워크를 설치합니다. 냉각기는 바로 연결하고, 워크인 맥주 시설은 협력사와 함께 시공합니다.

5 서버 세팅·시스템 연동
매장 서버를 세팅하고 포스와 연결해 따르기부터 결제까지 시험합니다.

6 사용법 교육
TAG 발급, 결제, 케그 교체, 맥주 등록 방법을 교육합니다. 오픈 날 현장 지원.

진행	계약 전	1주	2주	3주	설치
상담 · 현장 실사					
계약 · 주문 제작 발주					
설비 주문 제작 (약 3주)					
(새로 여는 매장) 인테리어					
설치 · 서버 세팅 · 교육 (1~2일)					
첫 영업일 현장 지원					

일정은 매장 상황에 따라 달라질 수 있습니다. 올인원 제품은 제작 기간이 짧아 더 빨리 설치합니다. 여러 매장을 함께 도입하는 경우 매장별 설치 일정을 묶어 협의합니다.

07 시공 사전 준비 ① 타워형 (냉각기·소형 냉장고)

카운터 자리와 냉각기만 있으면 됩니다

카운터 자리

- 타워를 세울 카운터 상판 자리를 정합니다. 손님이 직접 따르므로 손님이 오가기 쉬운 곳이 좋습니다.
- 타워와 냉각기를 잇는 위치, 상판 타공 위치는 현장 실사 때 함께 정합니다.

냉장 설비

- 맥주 회사에서 주는 냉각기나 소형 맥주 냉장고를 그대로 씁니다. 워크인이 필요 없습니다.
- 냉각기에 셀프탭을 바로 연결하므로 별도 맥주 시설 공사가 없습니다.
- 드립 트레이는 매장 상황에 따라 맞춰 만들거나 생략합니다.

전기·네트워크

- 탭 가까운 곳에 셀프탭용 콘센트 (최대 사용 전류: 셀프탭 1대당 2A)
- 랜선: 탭 자리 ↔ 카운터(포스), 카운터 ↔ 주방 (각 사용 1, 예비 1)
- 인터넷 회선은 카운터 쪽에 준비합니다. 작은 설치는 공유기와 스위치만 두면 됩니다.

잔 세척용 린서

- 잔 세척용 린서를 설치하려면 탭 가까이에 급수·배수를 준비합니다.



카운터 위 타워형 설치 예시 (디자인 이미지)

상담 전 확인 목록

- 타워를 세울 카운터 자리 (사진)
- 지금 쓰는 냉각기나 맥주 냉장고 (맥주 회사 제공 여부)
- 셀프탭용 콘센트와 인터넷 회선
- 랜선: 탭 자리 ↔ 카운터 ↔ 주방
- 잔 세척용 린서 설치를 위한 급수·배수

올인원 제품

냉장고와 맥주 시설까지 미리 갖춰 오므로 콘센트와 인터넷만 있으면 됩니다.

07 시공 사전 준비 ② 워크인 벽면형

워크인 벽면형은 사전 협의가 반드시 필요합니다

워크인 벽면형 설치 시 인테리어와 조율이 필요하여 사전 협의가 반드시 필요합니다. 아래는 인테리어 업체와 협의할 때 쓰는 기본 기준이며, 자세한 내용은 현장 실사 때 함께 정합니다.

워크인(냉장 창고) 크기

폭 = 탭 간격 × (탭 수 − 1) + 좌우 여유

- 탭 간격 최소 210mm (보통 250~300mm), 좌우 여유 각 200mm 이상
- 예) 10탭, 간격 250mm, 좌우 300mm → 250 × 9 + 300 + 300 = 2,850mm

탭 설치면과 맥주 시설

- 탭 설치면은 12mm 이하 합판으로 최대한 얇게 마감합니다. 두꺼우면 거품이 많아집니다.
- 케그에서 탭까지 맥주 시설은 협력사와 함께 시공합니다 (탭당 50만 원).
- 냉각기는 2대로 나눠 설치를 권하며, 잔 세척용 린서를 위한 급수·배수를 둡니다.

전기·네트워크

- 별도 차단기에 연결하고, 10탭 이상이면 차단기 2개로 나눕니다.
- 랜선: 워크인 ↔ 카운터, 카운터 ↔ 주방 각 2줄. 워크인 3m 안에 네트워크 장비 자리

설치 높이 (바닥 기준, mm)

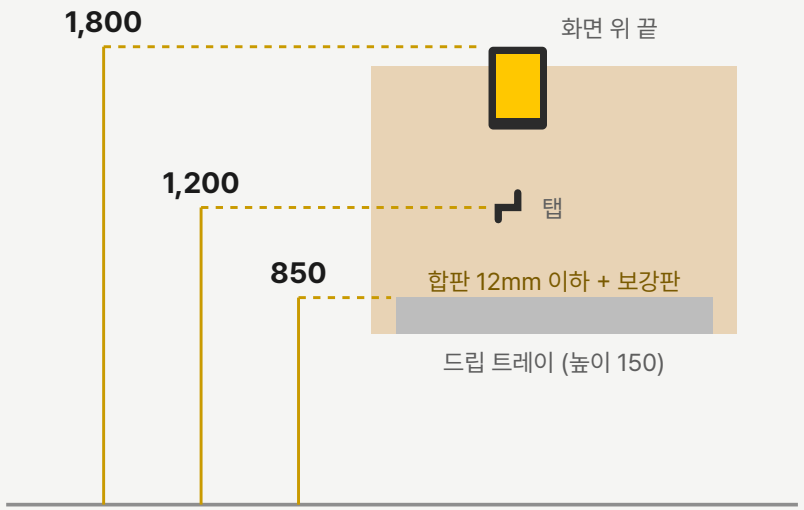

08 비용

구매와 36개월 렌탈 중 선택할 수 있습니다

항목 (부가세 별도)	구매	렌탈 (36개월 약정)
탭당 · 타워형 전체화면	195만 원 셀프탭 145만 + 타워 50만	월 7.5만 원 셀프탭 5.5만 + 타워 2만
탭당 · 벽면형 전체화면	145만 원 맥주 시설 별도	월 5.5만 원 맥주 시설 별도
탭당 · 벽면형 2분할 2탭 단위	100만 원 맥주 시설 별도	월 4만 원 맥주 시설 별도
설치비	4탭 이하 40만 원 · 8탭 이하 80만 원 (하루) 9탭 이상 150만 원 (이틀 이상) 매장 네트워크 설치·출장 경비 포함	30만 원 탭 수와 관계없음
보증금	없음	월 렌탈료 3개월분 마지막 3개월 렌탈료로 대체하거나 종료 시 환불
솔루션 사용료	월 5만 원 (첫 달부터)	렌탈료에 포함 렌탈 종료 후 월 5만 원
소유권	구매 즉시	36개월 완납 후 고객에게 이전
무상 A/S	1년, 이후 유상	렌탈 기간 내내

최소 탭 수 제한은 없습니다. 2분할 타워형은 타워와 화면을 따로 맞춰 시공하므로 상담 후 견적을 드립니다. 정확한 견적은 현장 실사 후 드립니다.

솔루션 사용료(월 5만 원)에 포함

- 맥주의신 멤버스 Pro (적립·쿠폰·등급·챌린지)
- 모바일 오더 (손님 휴대폰 주문)
- 프로그램 업데이트, 관리 웹

별도 준비

- 냉장 설비: 타워형은 맥주 회사 냉각기 또는 소형 냉장고, 벽면형은 워크인
- 맥주 시설: 타워형은 냉각기에 바로 연결해 공사 없음. 벽면형(워크인)은 탭당 50만 원, 협력사 시공 (기존 시설이 있으면 실사 후 결정)

올인원 (2탭, 냉장고 포함)

구매 400만 원 (냉장고 200만 + 셀프탭 2분할 2탭 200만)
렌탈 월 12만 원 (도어 4만 + 셀프탭 8만) + 냉장고 본체 구매 50만 ~70만 원
설치비 30만 원 · 렌탈 보증금 36만 원 · 맥주 시설 별도 공사 없음

다점포 도입

여러 매장을 함께 도입하는 경우 설치 일정과 조건을 별도로 협의합니다.

09 비용 비교 (36개월)

탭이 적으면 렌탈, 많으면 구매가 유리합니다

구성	구매 처음	구매 매달	구매 36개월 합계	렌탈 처음 설치비+보증금	렌탈 매달	렌탈 36개월 합계	유리한 쪽
타워형 2탭	430만	5만	610만	75만	15만	**570만**	렌탈 (40만 적음)
타워형 3탭	625만	5만	**805만**	97.5만	22.5만	840만	구매 (35만 적음)
타워형 4탭	820만	5만	**1,000만**	120만	30만	1,110만	구매 (110만 적음)
벽면 전체화면 2탭	330만	5만	510만	63만	11만	**426만**	렌탈 (84만 적음)
벽면 전체화면 4탭	620만	5만	**800만**	96만	22만	822만	거의 같음 (구매 22만 적음)
벽면 전체화면 8탭	1,240만	5만	**1,420만**	162만	44만	1,614만	구매 (194만 적음)
벽면 2분할 2탭	240만	5만	420만	54만	8만	**318만**	렌탈 (102만 적음)
벽면 2분할 4탭	440만	5만	620만	78만	16만	**606만**	거의 같음 (렌탈 14만 적음)
벽면 2분할 8탭	880만	5만	**1,060만**	126만	32만	1,182만	구매 (122만 적음)
올인원 2탭	430만	5만	610만	116만~136만 냉장고 본체 포함	12만	**512만~532만**	렌탈 (약 80만~100만 적음)

탭 수별 유리한 쪽 (36개월 합계 기준)

	1	2	3	4	5	6	7	8	9	10	11	12+
타워형	1	2	3	4	5	6	7	8	9	10	11	12+
벽면 전체화면	1	2	3	4	5	6	7	8	9	10	11	12+
벽면 2분할		2		4		6		8		10		12+

■ 렌탈 유리 ■ 구매 유리 ■ 거의 같음 (3% 이내) 렌탈은 처음 비용이 적고, 구매는 36개월 합계가 적습니다.

계산 기준

단위 만 원, 부가세 별도. 구매 합계 = 장비 + 설치비 + 솔루션 36개월. 렌탈 합계 = 설치비 + 렌탈료 36개월(보증금은 마지막 3개월분으로 대체). 냉장설비와 벽면형 맥주 시설(탭당 50만 원)은 두 방식 모두 같아 제외했습니다. 타워형은 냉각기에 바로 연결해 맥주 시설 공사가 없습니다.

10 계약 조건

계약 조건 요약

구매

- 소유권: 구매 즉시 고객
- 무상 A/S: 설치 후 1년, 이후 유상 수리
- 솔루션 사용료: 월 5만 원 (첫 달부터)
- 고장 접수: 카카오톡 채널 또는 전화, 프로그램 문제는 원격 점검

폐업 시 위약금 면제

렌탈 기간 중 폐업으로 해지하는 경우 위약금을 받지 않습니다. 장비는 반납합니다.

렌탈 처음 비용 예시

타워형 2탭: 설치비 30만 원 + 보증금 45만 원(월 15만 원 × 3) = 75만 원
보증금은 마지막 3개월 렌탈료로 대신할 수 있습니다. (부가세 별도)

렌탈 항목	조건
계약 기간	설치 완료일부터 36개월
보증금	월 렌탈료의 3배. 만료·해지 시 환불하거나, 요청 시 마지막 3개월 렌탈료와 상계
청약 철회	설치 완료일 포함 7일 이내 가능. 이미 낸 설치비·맥주 시설 비용은 반환하지 않으며 회수 비용 탭당 5만 원
중도 해지	(월 렌탈료 × 12 ÷ 365) × 남은 일수 × 20% + 제품 회수 비용, 장비 반납 예: 월 15만 원(타워형 2탭)을 1년 남기고 해지하면 위약금 약 36만 원. 폐업 해지는 면제
수리·교환	렌탈 기간 중 고객 귀책이 아닌 고장은 무상 수리, 수리가 불가능하면 교환 (천재지변·이상 전압·화재 등 외부 요인 제외)
연체	2회 이상 연체 시 기능 제한, 3회 이상 연체 시 해지·회수 가능
파손·분실	고객 귀책으로 수리 불가 또는 분실 시 (월 렌탈료 × 12 ÷ 365) × 남은 일수 × 90% 배상
이전 설치	설치 후 이전은 불가하며, 요청 시 별도 비용으로 진행
만료 후	렌탈료 완납 시 소유권을 고객에게 이전. 이후 솔루션 사용료 월 5만 원

11 설치 사례

맥주 매장부터 일본 사케 매장까지, 다양한 업종에서 운영 중입니다



해외 · 최대 규모

丸金商店 (마루킨쇼텐)

일본 · 전체화면 · 100탭

100종의 사케를 맛볼 수 있는 사케 시음 전문 매장. 나무 벽면을 따라 탭을 두 줄로 길게 이어 설치했습니다.



컨테이너비어

울산 · 전체화면 · 17탭

벽면 하나를 셀프탭으로 채운 대형 매장



스톤아일랜드탭하우스

제주 · 전체화면 · 20탭

현무암 벽과 스테인리스 탭 벽의 탭하우스



비어탭

대전 · 2분할 · 12탭

화면 1대로 탭 2개를 보여 주는 2분할 방식



뷔페 레스토랑

서울 · 2분할 타워형 · 4탭

워크인 없이 카운터 위에 설치, 맥주와 와인

운영 업종 맥주 매장 · 와인 매장 · 뷔페 레스토랑 · 사케 매장

막걸리처럼 침전물이 있는 음료를 제외한 대부분의 음료에 쓸 수 있습니다.

12 멤버십·본사 관리 연동

맥주의신 플랫폼과 함께 씁니다

솔루션 포함

맥주의신 멤버스 Pro

- 손님이 셀프탭으로 따른 맥주가 자동으로 적립
- 포인트·도장 적립과 쿠폰 발행
- 마신 양에 따른 등급과 랭킹
- 맥주 챌린지로 재방문 유도
- 카카오 로그인, 앱 설치 없는 모바일 웹

솔루션 포함

모바일 오더

- 테이블 QR이나 NFC를 찍어 손님 휴대폰으로 안주·메뉴 주문
- 앱 설치 없이 브라우저에서 바로 이용
- 주문은 포스와 주방 프린터로 전달
- 셀프탭 이용과 같은 결제로 합산

가맹 본부

본사 통합 관리

- 가맹점별 매출·이용 현황을 한 화면에서 비교
- 맥주·지역·기간별 판매 통계
- 원격 업데이트로 전 매장 같은 버전 유지
- 표준 설치 규격과 매장별 설치 일정 일괄 협의

셀프탭 + 멤버십이 만드는 흐름

손님이 TAG로 따르면 이용 기록이 쌓이고, 결제 후 멤버십으로 자동 적립됩니다. 쌓인 등급·쿠폰·챌린지가 다음 방문으로 이어지고, 본사는 가맹점 전체의 맥주 판매 흐름을 데이터로 확인합니다.

13 자주 묻는 질문·문의

자주 묻는 질문

탭 2개만 설치해도 되나요?

네. 탭 1개부터 설치할 수 있습니다. 4탭 이하는 설치비가 40만 원(구매 기준, 렌탈은 30만 원)이고, 타워형 2탭 렌탈은 월 15만 원입니다.

맥주 회사에서 받은 냉각기를 그대로 쓸 수 있나요?

네. 냉각기에 바로 연결해 맥주 시설 공사가 필요 없습니다. 드립 트레이는 매장 상황에 따라 맞춰 만들거나 생략합니다. 소형 맥주 냉장고도 됩니다.

기존 포스를 그대로 쓸 수 있나요?

맥주의신 포스를 쓰면 이용 금액이 자동 합산됩니다. 기존 포스를 꼭 써야 하면 셀프 전용 포스 프로그램을 함께 설치하며, 이 경우 결제 시 맥주 이용 금액을 직접 입력합니다.

맥주 공급처가 정해져 있나요?

정해져 있지 않습니다. 거래하시는 지역 주류 도매장에서 받으시면 됩니다.

TAG는 손님마다 주나요, 테이블마다 주나요?

매장에서 정합니다. 테이블마다 두면 일행이 따른 맥주가 한 번에, 한 사람에 하나씩 주면 각자 계산됩니다. 식당은 보통 테이블마다 둡니다.

거품이 나온 맥주도 계산이 되나요?

용량은 실제로 추출한 맥주의 양만 측정합니다. 거품이 많이 난다고 해서 맥주의 용량이 그만큼 올라가는 것은 아닙니다. 예를 들어 500ml 잔이 모두 거품으로 찼더라도 실제로 측정되는 양은 50ml 정도입니다.

아주 조금만 따르면 어떻게 계산되나요?

따른 양만큼만 계산하며, 5ml 이하는 청구하지 않습니다.

미성년자 이용은 어떻게 막나요?

TAG를 직원이 직접 내주므로 이때 신분증을 확인합니다.

고장이 나면 어떻게 하나요?

렌탈은 기간 내내, 구매는 1년간 무상 수리합니다. 카카오톡 채널이나 전화로 접수하며, 프로그램 문제는 대부분 원격으로 처리합니다.

도입 문의

전화 042-525-7800 (09:00~18:00)

카카오톡 채널 옐로오션

pf.kakao.com/_NxbDtxb

상담 전에 매장 위치·업종, 원하는 탭 수, 지금 쓰는 냉각기, 사용 중인 포스, 탭 놓을 자리 사진, 설치 희망 시기를 알려 주시면 빠르게 안내해 드립니다.

주식회사 옐로오션 · 대표 김정환
사업자등록번호 221-86-00993
대전광역시 유성구 복용북로17번길 19-7